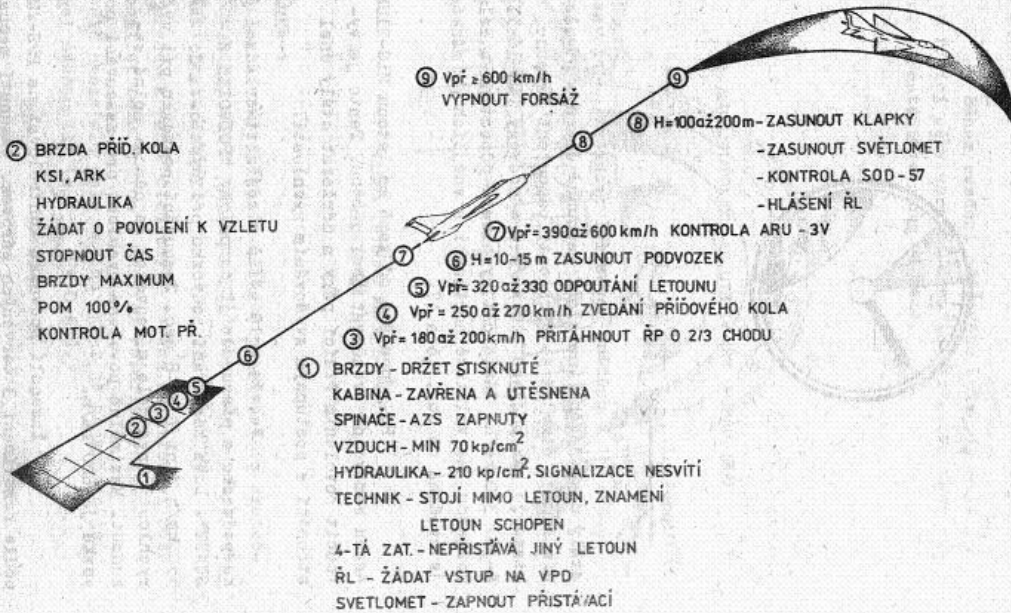


# MiG-21 MF

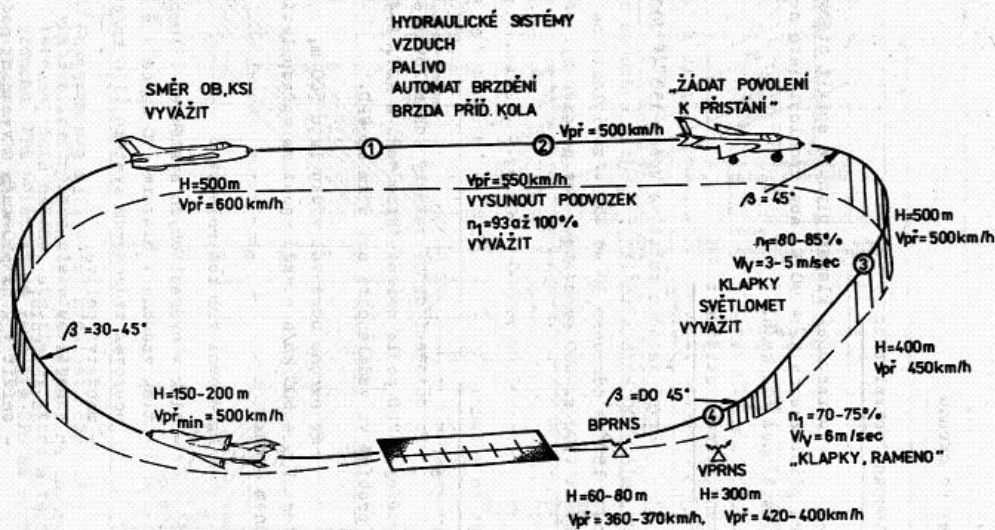
## Vzlet, let po okruhu, přistání

### VZLET

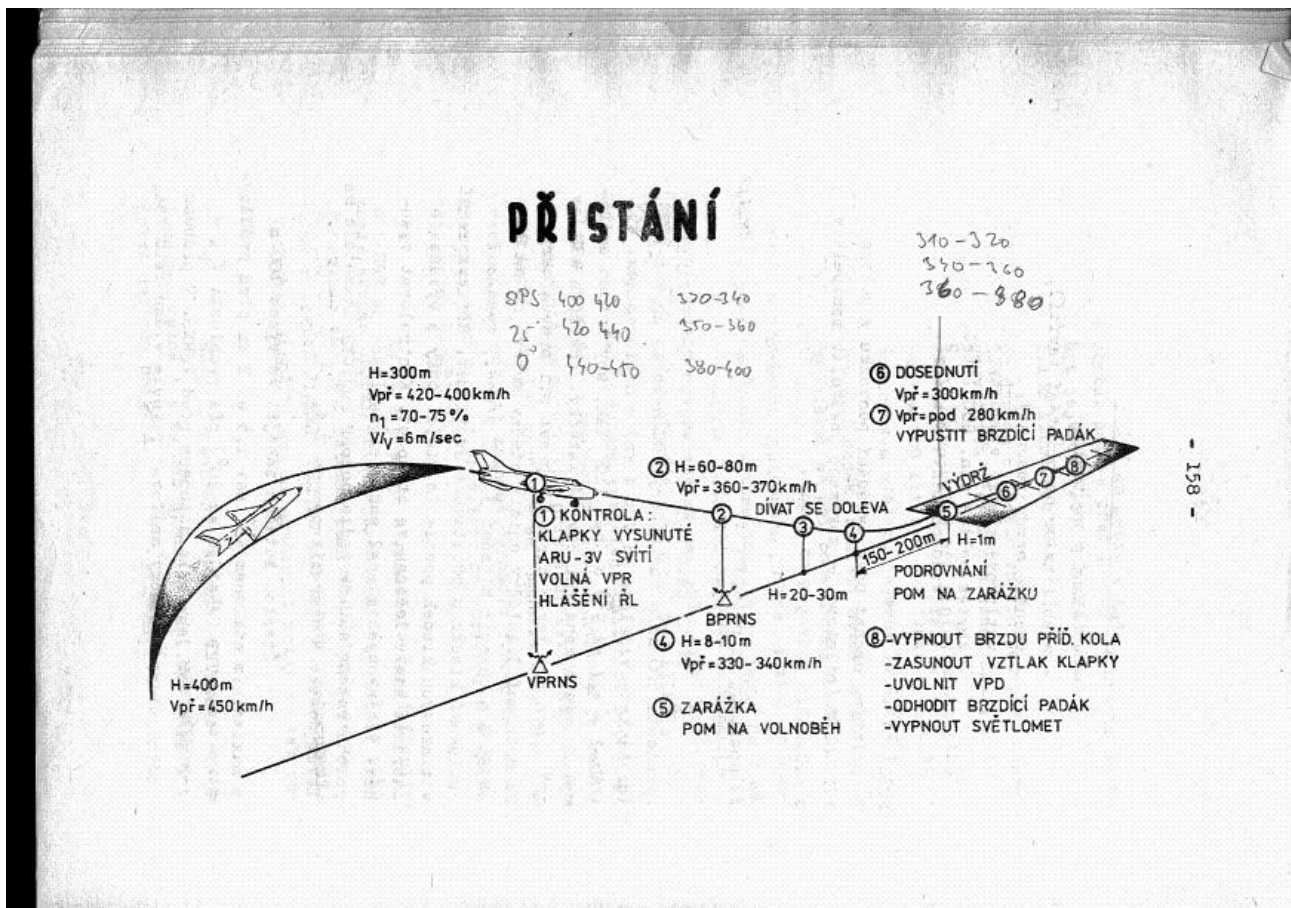


- 144 -

### LET PO OKRUHU



- 152 -



Kromě těchto obrázků výrazně doporučuji "Metodiku letu po okruhu s MiG-21," kterou napsal bývalý pilot MiGů Antonín "tonde" Janečka, mimojiné skvělý autor vystřihovánek, jedna z nich se nachází v instalačním balíku mé předchozí práce MiG-21 F-13.

Metodika ke stažení zde:

<http://www.flightsim.cz/fsitem.php?act=exe&id=459&lan=&menu=5>

nebo zde:

[http://www.flightsim.cz/download/2005/util/mig21um\\_okruh\\_v1.pdf](http://www.flightsim.cz/download/2005/util/mig21um_okruh_v1.pdf)

Vystřihovánka MiG-21 F-13 (součástí modelu do FS, ve složce "Manual/ Paper model") ke stažení zde:

<http://www.flightsim.cz/fsitem.php?act=exe&id=596&lan=&menu=>

*Uvedené obrázky jsou naskenované z publikace "Metodická pomůcka pro výcvik posluchačů VVLŠ-SNP na letounech MIG-21" určeno jako pomůcka pro hru Flight Simulator X. Ivan Jurčaga.*